

Öffne einen Browser und gehe auf die Seite <http://www.smile.amazon.de>



Logge Dich mit Deinen vorhandenen Amazon Zugangsdaten ein




Nun müsstest Du hier „Happy Kids baerenstark“ eintragen und auf den Suche Button klicken



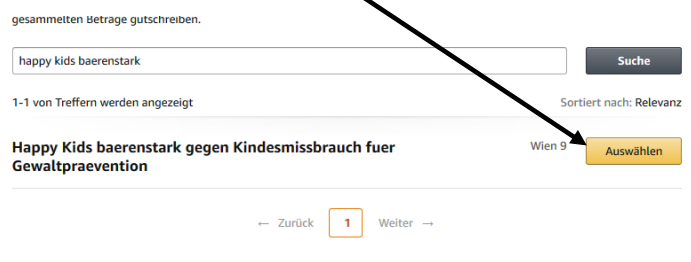
Einkaufen und Gutes tun.

- Amazon gibt registrierten Organisationen 0,5% der Einkaufssumme Ihrer qualifizierten smile.amazon.de-Käufe weiter.
- smile.amazon.de ist dasselbe Amazon, das Sie kennen. Dieselben Produkte, dieselben Preise, derselbe Service.
- Wählen Sie eine Organisation aus und beginnen Sie Ihren Einkauf auf smile.amazon.de.

Fragen? [Weitere Informationen über smile.amazon.de](#)
Nicht interessiert? Stattdessen auf www.amazon.de shoppen
Repräsentieren Sie eine Organisation? [Besuchen Sie org.amazon.de](#)



Jetzt kannst Du hier Happy Kids auswählen



Noch ein Klick und schon kannst Du uns mit Deinem Einkauf unterstützen

smile.amazon.de

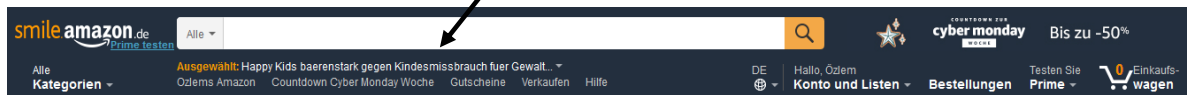
Ja, ich verstehe, dass ich immer bei smile.amazon.de beginnen muss, damit Amazon 0,5% der Summe meiner qualifizierten Einkäufe für die von mir ausgewählte Organisation sammelt.

[Warum gibt es eine separate URL?](#)

Shopping beginnen



Hier kannst Du sehen, dass Du Happy Kids ausgewählt hast



Vielen Dank für deine Unterstützung!